

Reconociendo los controles de **Zoom**



Universidad Nacional
Autónoma de México



Índice

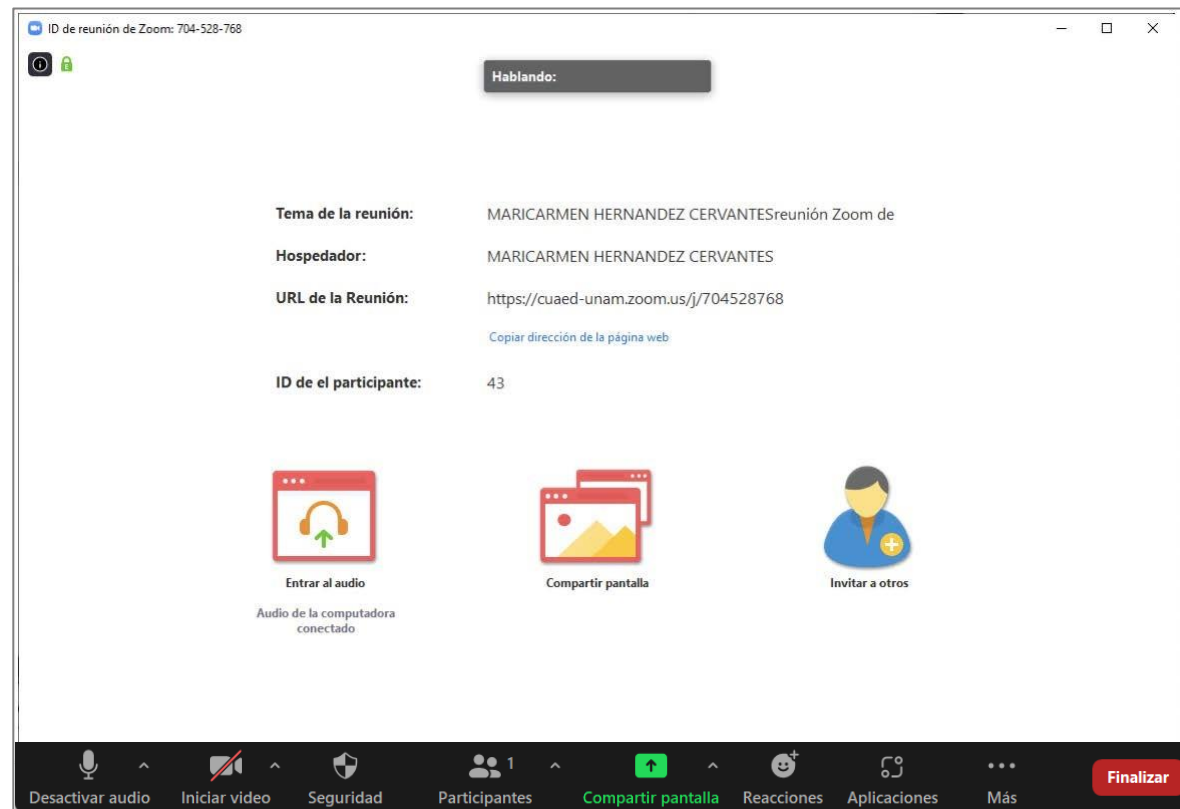


Reconociendo los controles de Zoom	3
--	---



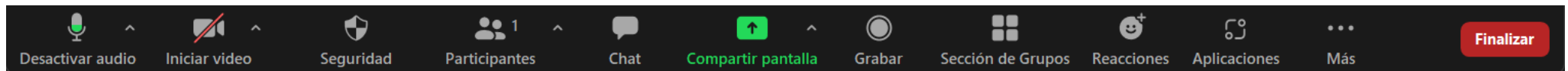
Reconociendo los controles de Zoom.

Al entrar a Zoom haz clic en el botón **Entrar al audio por la computadora** y ya estarás dentro de Zoom en una sesión activa.




3

En la parte inferior de esta pantalla podrá ver un menú



Revisémoslos:

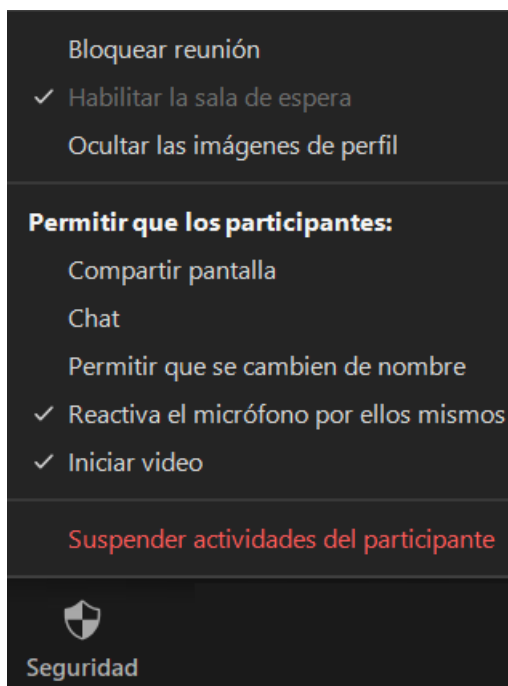
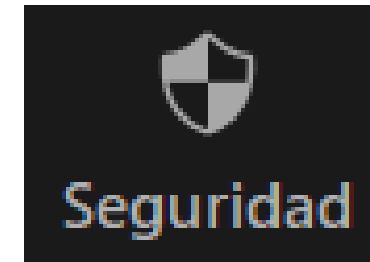


Silenciar o **Re-Iniciar Audio** hace uso del micrófono cuando está sin la diagonal roja o lo pone en mute cuando esa línea aparece.

Iniciar video o **Detener video** hace uso de la cámara web cuando está sin la diagonal roja o lo quita cuando esa línea aparece.

4

Utilice el botón de seguridad para activar/desactivar funciones y evitar ataques no deseados en su reunión:



Bloquear reunión: Desactívelo si ya no desea admitir a nadie más en su reunión.

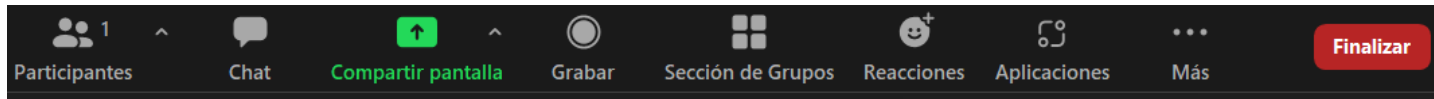
Compartir pantalla: Desactívelo si no desea que sus participantes compartan su pantalla.

Chat: Desactívelo si no desea que sus participantes escriban en el chat.

Permitir que cambien su nombre: Desactívelo para que sus participantes no puedan cambiar de nombre dentro de la reunión.

Suspender actividades del participante: Actívelo si está siendo víctima de un ataque y desea recuperar el control de su reunión, esta opción desactivará todas las opciones mencionadas arriba.

6



Participantes nos indica el número de participantes y quienes son ellos, con los nombres que ellos han ingresado al aula.

Chat nos permite escribir texto a los demás. Es útil cuando alguien no tiene micrófono.

Compartir pantalla nos permite compartir la pantalla de nuestra computadora a los demás que están en sesión con nosotros.

Grabar nos permite grabar la sesión.

Sección de Grupos permite dividir a los participantes en grupos más pequeños dentro de la misma sesión.

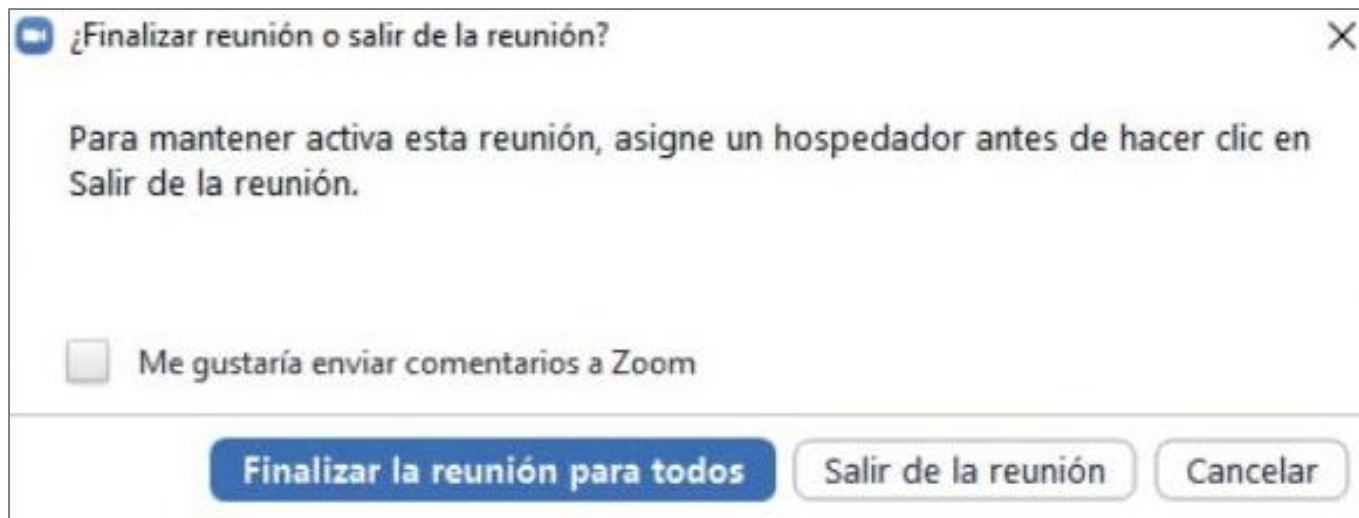
Reacciones nos permite usar emojis y levantar la mano

Aplicaciones permite instalar aplicaciones dentro de zoom


Más contiene la opción modo foco y hacer un en vivo en distintas plataformas

Finalizar termina la reunión.

Finalizar sesión



7



Reconociendo los controles de **Zoom**



Universidad Nacional
Autónoma de México

